



Instituição Particular de Solidariedade Social

Pinhal Novo, 1980



JORNAL




ORAQUINAS

ANO XI Nº 82 • De fevereiro de 2019 • Edição da Fundação COI

Notícias de janeiro de 2019

Atividades



Olá!

Com o começo de um novo ano surgem novas atividades e é tempo de dar início à nova temática do Plano de Atividades.

Para o ano de 2019 foi definida a temática “A Filantropia e a Cultura Mundial” inserido não só na temática definida pela UNESCO, como na temática trienal da Fundação — **A Filantropia na Economia Social**.

Pretende-se com a abordagem deste tema criar atividades que promovam a implementação de respostas que permitam evitar a contínua perda da identidade linguística, das suas histórias, tradições, culturas e memórias aumentando a riqueza da diversidade ao redor do mundo.

O Plano Transversal de Atividades da Fundação COI iniciou-se com o lançamento da Atividade Transversal: “Lápis Filantropo”. Esta será a primeira de muitas atividades que vamos desenvolver, ao longo do ano, e que vamos partilhar.

Neste mês, as diferentes salas elaboraram, também, um trabalho alusivo ao Dia de Reis.

O nosso ano vai passar, a trabalhar e a brincar! E, também, a divulgar!

Desejamos a todos um excelente Ano e contamos com a vossa companhia!



Atividades





Desfrute do prazer de contar histórias, mergulhando no universo fantástico da história **“A Magia do Pequeno-Almoço”** da autoria de Ana Maria Magalhães e Isabel Alçada com ilustração de Ana Gini que nesta edição iremos disponibilizar em pequenos excertos.

Livro Recomendado pelo Plano Nacional de Leitura 1º e 2º Anos de escolaridade.

Leitura Autônoma e Leitura com Apoio dos Professores ou Pais.



Livro que abordada o tema da alimentação saudável, nomeadamente o pequeno almoço equilibrado.



Título: A Magia do Pequeno-Almoço

Autoras: Ana Maria Magalhães e Isabel Alçada
Ilustrações: Ana Gini

Ficha Técnica

Edição e copyright: © 2017
CITI - Centro de Investigação para Tecnologias Interactivas, FCSH/UNL
Av. de Berna, 26-C, 8º
1069-061 Lisboa, Portugal
Website: <http://www.citi.pt>
email: citi@unl.pt

CRECHE 1º Berçário



Olá a todos,

Mais um mês... mais novidades!!!

E um novo ano já chegou... por isso estamos bem mais crescidos...

Brincadeirinha... crescemos todos os dias um bocadinho mais!!!

Comemorámos o Dia de Reis com umas coroas bem pimponas que levámos para casa para impressionar.

Já começámos a pensar e a preparar o Carnaval, vamos arrasar!

Recebemos um amiguinho novo, o Mateus que veio para alegrar ainda mais a nossa sala.

Por entre dias de chuva e o sol que vai aparecendo para nos alegrar lá vamos caminhando e até houve amigos que já adquiriram a marcha e estão prontinhos para seguir em frente à descoberta de tantas coisas novas.

Por agora é tudo, beijinhos e abraços...

até ao próximo mês.



CRECHE 2º Berçário

Olá Amiguinhos!


Mais um ano chegou e nós desejamos que seja um ano muito feliz e repleto de paz para todos!

Construímos uma pombinha num cartaz alusivo ao novo ano. Festejámos o dia de reis construindo reis magos com as nossas mãos e fomos reis e rainhas na nossa sala com coroas decoradas por nós.

Este mês o tempo arrefeceu mais e por isso conversámos sobre o Inverno, decorámos guarda-chuvas, construímos bonecos de neve com os pés e pinguins com as mãos. Fizemos um cartaz alusivo ao Inverno com uma família de pinguins. Iniciámos a abordagem da temática dos Dinossauros com a pintura de uma pegada com giz. Começámos a exploração das cores com digitinta da cor – Branco.

No próximo mês traremos mais novidades para vos contar!

Beijinhos com miminhos para todos!





Cereais - Nunca se esqueçam de mim!

Leite e iogurte - Não esqueçamos, não! Vocês cereais, são fonte de energia para grande parte do dia.

Tomás - Nunca tinha experimentado e afinal gosto imenso.

Maços - Olha que se misturares aí na taça bocadinhos de maçã ainda gostas mais!

Peras - Ou bocadinhos de pera.



Pacotes - E nós? E nós?

Rita - Quem são vocês?

Pacotes - Abram-nos e logo veem.

Tomás - É para já! Fiquei curioso!



Rita (admirada) - Pinhões para o pequeno-almoço?

Tomás - E nozes? E amêndoas?

Frutos secos - Sim! Até podem comer todos os dias, mas nunca muitos frutos secos de cada vez.

Tomás - Por este andar chegamos tarde à escola!

Nozes - Não se preocupem, que ainda é cedo!

Amêndoas - E com um bom pequeno-almoço vão mais bem dispostos!

Tomás - Tens a certeza?

Laranja - Absoluta. Já explicámos que temos poderes que melhoramos o vosso corpo.

Tomás - Não percebo.

Maçã - Percebes se quiseses. Quem come sempre bem de manhã fica com os ossos mais fortes, os músculos mais rijos e mais elásticos...

Pera - E fica também com o cérebro mais ativo para dar atenção às aulas, para pensar e para brincar.

Kiwi - Os desportistas e os campeões nunca falham! Mal se levantam... pequeno-almoço completo!

CRECHE SALA Heterogénea



Olá coleguinhas!

Este mês realizámos várias atividades novas e alusivas à estação do ano que iniciou, o Inverno. Ao longo do mês realizámos pinturas com carrinhos, com escovas onde criámos pinguins, usámos esferovite para os nossos bonecos de neve.

Tivemos também o Dia de Reis, onde decorámos coroas, provamos Bolo Rei e ainda ilustrámos um Bolo Rei com recortes de papel.

Criámos massa de moldar com água e farinha, e com esta conseguimos explorar várias formas, criámos dinossauros, bonecas, casas, árvores entre outros.

Brincámos também com neve artificial e adorámos, conseguimos criar bonecos de neve, fazer bolas grandes e outras pequenas.

Para além de todas estas atividades que realizámos na nossa sala também explorámos vários materiais que temos disponíveis na sala, dançámos muito, ouvimos histórias e fizemos vários desenhos sobre os nossos fins-de-semana.

Esperem pelas novidades do próximo mês, estamos ansiosos para vos contar tudo. Abracinhos.



CRECHE SALA III



Olá, Amiguinhos!

No mês de Janeiro, fomos reis e rainhas.

Com lápis de cera pintámos uma coroa e com o cotonete pintámos o desenho de um bolo-rei.

Realizámos atividades sobre a temática do Inverno com a colagem de lã num desenho de umas luvas, pintámos com pincel um guarda-chuva e fizemos a chuva com o traço.

Iniciámos a exploração do projeto "Uma viagem pelo alfabeto dos dinossauros", com histórias e pinturas.

Continuámos, as sessões de Movimento/Música/Drama e as sessões de "Música para bebés", em que explorámos alguns instrumentos musicais e cantámos canções. Temos assistido ao Cinema COI e temos ido à Mediateca. Voltamos no próximo mês com as novidades do mês de Fevereiro. Beijinhos e portem-se bem.



CRECHE VILA BELA SALA I e II



Olá a todos!

Estamos de volta para vos contar as nossas aventuras durante o mês de Janeiro.

Assim, no dia 6 comemorámos o Dia de Reis com a realização de uma coroa individual que levamos para casa (pintura com esponja).

Para assinalar a chegada do Inverno cada um de nós realizou uma atividade individual alusiva a esta estação do ano (pintura de gorro com o dedo).

Ainda este mês demos as boas vindas aos nossos amigos Rodrigo e Maria Constança.

Continuamos com as nossas sessões de Música para Bebés, que este mês foram dedicadas ao Natal. Gostámos muito!

Por agora é tudo. Com um grande beijinho nos despedimos e até para o mês que vem.



CRECHE VILA BELA SALA III



Olá a todos! Janeiro marca o início de um novo ano.


No mês de Janeiro comemorámos o Dia de Reis, assim elaborámos uma coroa a qual decorámos através de pintura com canetas de feltro.

De modo a comemorar a chegada do Inverno realizámos a pintura de um boneco de neve com estampagem das nossas mãos.

Como já é hábito realizámos as sessões de "Movimento, música e drama" e "Música para bebés", nas quais pudemos explorar diferentes movimentos corporais e músicas.

Na mesma temática, realizámos, com auxílio de uma história, uma atividade de exploração de vestuário de Inverno e a pintura de luvas e gorros, com os quais decorámos a nossa sala.

Para terminar, de modo a dar nova decoração aos nossos cacifos, efetuámos uma pintura com canetas de feltro.



Tomás - Gostava imenso de ser campeão!

Menino - Onde é que vocês vão com tanta pressa?

Rita - Não é pressa.

Tomás - É energia!



Rita - Que é que tens, Ana?

Ana - Não sei bem, acho que estou com sono.

Rita - Não dormiste?

Ana - Dormi.

Rita - Tomaste o pequeno-almoço?

Ana - Não.

Rita - Então é isso! Precisas de comer para arrebatar.

Tomás - Aposto que aqueles dois estão cansados porque não comeram de manhã.

Manel - Como é que sabes?

Tomás - Depois conto-te. É uma questão de magia. A magia do pequeno-almoço.



... e a história continua...

Sopa de Letras



Descobre na
sopa de letras
12 brinquedos
diferentes.

W	B	O	N	E	C	A	P	T
T	Y	L	S	H	K	P	W	P
B	I	C	I	C	L	E	T	A
A	W	O	K	D	I	Z	T	T
L	A	R	T	Ç	V	K	W	I
Ã	V	D	C	A	R	R	O	N
O	I	A	W	B	O	L	A	S
K	Ã	F	T	Y	Q	X	S	W
C	O	M	B	O	I	O	M	K
E	W	G	K	X	Ç	S	Y	O
T	R	I	C	I	C	L	O	W
Y	A	R	A	Q	U	E	T	A

CRECHE VILA BELA SALA V



Olá Amiguinhos!

Aqui estamos nós com as notícias de Janeiro.

Iniciámos com as festividades do Dia de Reis –

ouvimos a história dos Reis Magos e a lenda do Bolo rei de onde surgiu a elaboração de um bolo rei através da colagem de papel colorido. Elaborámos também as nossas coroas de reis e rainhas com decalque dos dedos e colagem de estrelinhas.

Explorámos a temática do Inverno, realizando atividades de expressão plástica: completar a nossa árvore do inverno com gotas de chuva (colagem de papel).

Através da história: “A Teresinha e o Inverno” identificámos o vestuário que utilizamos para nos protegermos do frio e elaborámos algumas peças de vestuário com carimbos de esponja, decalque das mãos e colagem. Na história “O Sapo no Inverno” ficámos a conhecer mais algumas características desta estação do ano. As novidades ficam por aqui. Até ao próximo mês.

Até lá... brinquem muito!



CRECHE VILA BELA SALA VI



Olá a todos!

O mês de Janeiro foi cheio de aventuras!

No início do mês, com a chegada do Dia de Reis, construámos umas coroas muito giras.

Para celebrar a chegada do Inverno, construámos um pinguim coletivo, através da pintura com rolo e com esponjas. Ficou muito engraçado!

Como somos um grupo heterogéneo, fizemos três atividades diferentes, consoante a nossa idade. Assim, fizemos bonecos de neve através da pintura com os pés, pintámos uma árvore com esponja e no final alguns meninos pintaram a neve com uma peça de lego e outros colaram bolinhas de algodão.

Para terminar explorámos o vestuário e os acessórios de Inverno através de cartões com imagens.

Foi um mês espetacular!

Não percam as novidades do próximo mês!



A loja do mestre André

Foi na loja do Mestre André
que eu comprei um pifarito,
tiro, liro, lir'um pifarito,
Ai olá, ai olé,
Foi na loja do Mestre André.
Ai olá, ai olé,
Foi na loja do Mestre André.

Foi na loja do Mestre André
que eu comprei um pianinho,
plim plim plim, um pianinho,
tiro, liro, lir'um pifarito,
Ai olá, ai olé,
Foi na loja do Mestre André.
Ai olá, ai olé,
Foi na loja do Mestre André.

Foi na loja do Mestre André
que eu comprei um tamborzi-
nho,
tum tum tum, um tamborzinho,
plim plim plim, um pianinho,
tiro, liro, lir'um pifarito,
Ai olá, ai olé,
Foi na loja do Mestre André.
Ai olá, ai olé,
Foi na loja do Mestre André.

Foi na loja do Mestre André
que eu comprei uma cam-
painha,
tlim tlim tlim, uma campainha,
tum tum tum, um tamborzinho,
plim plim plim, um pianinho,
tiro, liro, lir'um pifarito,
Ai olá, ai olé,
Foi na loja do Mestre André.
Ai olá, ai olé,
Foi na loja do Mestre André.

Foi na loja do Mestre André
que eu comprei uma rabequi-
nha,
Chiribiri-biri, uma rabequinha,
tlim tlim tlim, uma campainha,
tum tum tum, um tamborzinho,
plim plim plim, um pianinho,
tiro, liro, lir'um pifarito,
Ai olá, ai olé,
Foi na loja do Mestre André.
Ai olá, ai olé,
Foi na loja do Mestre André.

Foi na loja do Mestre André
que eu comprei um rabecão,
Chiribiribão, um rabecão,
Chiribiri-biri, uma rabequinha,
tlim tlim tlim, uma campainha,
tum tum tum, um tamborzinho,
plim plim plim, um pianinho,
tiro, liro, lir'um pifarito,
Ai olá, ai olé,
Foi na loja do Mestre André.
Ai olá, ai olé,
Foi na loja do Mestre André.



PRÉ-ESCOLAR I

Olá! Cá estamos nós com notícias fresquinhas das novas aventuras!

Janeiro foi um mês muito frio, de algumas constipações e de muitas conquistas!

Foi com curiosidade e algumas gargalhadas à mistura que ficámos a conhecer a Lenda do Bolo Rei!

Foi utilizando restos de papel de embrulho de Natal que fizemos a fotografia dos 3 Reis Magos!

Foi a pensar na chuva que caía lá fora, que colorimos lindas botas de borracha e as colocámos sobre a água soprada de tinta azul!

Foi de olhos esbugalhados, ouvidos bem atentos que ouvimos algumas histórias sobre dinossauros e iniciámos uma viagem pelo mundo dos dinossauros...

Com peças de lego molhadas em tinta demos vida a coloridos e amigáveis dinossauros!

Com lápis de cor bem afiados e formas geométricas em papel autocolante, pintámos um Dinossauro geométrico!

Foi... com muita, muita vontade de ver, fazer e aprender participámos em mil aventuras que nos permitiram descobrir novos poderes e das quais vos deixamos aqui uma pequena amostra!

SUPER Saudações para todos vós!

PRÉ-ESCOLAR II

Olá a todos, regressámos para vos dar as notícias mais fresquinhas!

O frio foi uma constante este mês, ou não estivéssemos nós no Inverno!

E foi mesmo sobre esta temática que fizemos alguns dos nossos trabalhos, após termos ouvido algumas histórias sobre esta estação.

Elaborámos um boneco de neve com diferentes técnicas: os meninos mais novos realizaram pintura esponjada, os meninos mais crescidos utilizaram uma técnica de recortes.

Recriámos um estendal apenas com roupa de Inverno.




Realizámos ainda atividades lógico matemáticas sobre classificação e seriação.

Foram ainda realizadas atividades e jogos sobre as formas geométricas.

Explorámos livros da mediateca sobre os dinossauros e fizemos desenhos sobre estes gigantes pré-históricos.

Também participámos nas aulas de educação física, movimento música e drama e nas aulas de inglês, em que o tema deste mês foram os números e os brinquedos.

Até ao próximo mês.



Compreendi e não compreendi

Compreendi e não compreendi
Mas como vou dizer que vi,
Aquilo que não vi
Escuso compreender
O que não compreendi.



Guerra na capoeira

Está a capoeira toda alvoraçada
Franga poedeira com crista encarnada
Achou uma espiga de milho dourado
Vem de lá o galo e dá-lhe uma bicada
O pato marreco dá-lhe uma patada
Fica a capoeira toda alvoraçada
E assim se arma a guerra por causa de nada.



Pelas pernas visto os Calções

Pelas pernas visto os calções
Pelos braços a camisola
No pescoço ponho um laço
Nas mãos calço as luvas
Nos pés calço os sapatos
E na cabeça ponho um Chapéu.
Com um lenço assou o nariz
Nos olhos ponho os óculos
Nas orelhas ponho os brincos
Com a boca dou beijinhos.



PRÉ-ESCOLAR III

Olá amigos, estamos de volta para vos contar mais notícias da nossa sala.


O mês de Janeiro foi um mês dedicado aos Dinossauros, às cores e aos sentidos, onde realizamos diversas atividades.

Tendo em conta a temática dos dinossauros partimos à descoberta do seu aparecimento, dos continentes que povoaram, das suas características e da sua evolução... e nem queiram saber o que descobrimos... foi mágico!

Para desenvolver estes temas realizámos pinturas, colagens, construímos maquetes, elaboramos fantoches, desenhos entre muitas outras atividades.

A hora do conto e os jogos linguísticos também fazem parte das nossas rotinas diárias. Aprendemos algumas canções novas e explorámos muitos contos sobre as temáticas.

É com mil beijinhos que nos despedimos de vós até o próximo mês.



1º CICLO DO ENSINO BÁSICO

Depois de umas merecidas férias, estamos de volta para iniciar o 2.º período.

Os amigos do 1.º ano de escolaridade vão continuar a viajar pelo mundo das letras e dos números.

Os do 2.º, 3.º e 4.º anos vão ler textos e interpretá-los, resolver problemas e viajar pelo Estudo do Meio, mas não vão fazer só isto, pois vão fazer muito mais!

Em expressões artísticas realizámos, no mês de janeiro, trabalhos alusivos ao Dia de Reis e Inverno, jogos dramáticos e ouvimos e cantámos músicas/canções.

No próximo mês trazemos mais novidades...

Desejamos a todos um excelente Ano.


E, claro, contamos com a vossa companhia no próximo mês!



Dinossauros



Os dinossauros povoavam a Terra há milhões de anos. Estes répteis de escamas tinham muitas formas e dimensões: alguns, enormes, tinham dez vezes o peso de um elefante, enquanto outros eram do tamanho de um frango. Uns eram ferozes carnívoros, enquanto outros eram herbívoros.



CATL

Centro de Atividades de Tempos Livres

Olá a todos...

...e chegou janeiro.

Com ele um novo ano, muito promissor e com muitas descobertas à nossa espera.

Dezembro foi um mês muito atarefado e por isso chegou a hora de abrandar um pouco. Não muito... que um novo período se inicia o estudo continua em altas.


Comemoramos o Dia de Reis com a elaboração de umas coroas e lanchamos Bolo Rei. Continuamos com o apoio ao estudo e alguma brincadeira nos intervalos...que também é necessário e ajuda a crescer.

Começamos já a pensar no Carnaval

e como nos vamos mascarar. Fiquem atentos que chega num instante.

Por agora é tudo para o próximo há mais novidades


Beijinhos e até ao próximo mês!

MOVIMENTO, MÚSICA E DRAMA
EDUCAÇÃO FÍSICA

Olá amigos !

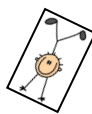
No **Pré-Escolar** realizámos exercícios de deslocamento no espaldar e no banco sueco em diferentes planos.

No **1º Ciclo** fizemos jogos pré-desportivos.





No **CAO** dedicámo-nos aos exercícios de coordenação motora.

Na **Residência de Idosos** realizámos exercícios funcionais.



Até à próxima, bons exercícios!





NOVIDADES



QUINTA PEDAGÓGICA QUINTA DA CASA CARMELA



Espaço de preservação dos valores culturais
Espaço de Educação Ambiental – Eco-educação
Núcleo Museológico da Casa Carmela

Olá

Cá estamos nós para mais notícias fresquinhas do mês de janeiro, o primeiro do ano.

Foram dias muito preenchidos e com muito trabalho à mistura.

Os cuidados com os animais e com as plantas continuam a ser redobrados devido ao frio e à geada.

No entanto, nos dias em que o sol aquecia o ambiente, os animais iam comer erva fresquinha e terrinha para o pasto.

Na horta os trabalhos também não tiveram fim, entre preparar as terras, mondar as ervas daninhas, fazer sementeiras, plantar novas plantas e protege-las do frio ainda houve tempo para pensar em novas estratégias ambientais e de preservação da natureza.

Ainda em janeiro tivemos a visita da EB António Matos Fortuna e do Jardim de Infância "A Cegonha", todos os meninos e meninas se divertiram muito e adoraram ver os animais e até tocar-lhes!

Até à próxima...



Vem
fazer a tua
festa de aniversário na
Quinta da
Casa Caramela!



Festas de Aniversário

2

*horas de
diversão com
atividades
lúdicas e de
educação
ambiental.*



CONDIÇÕES GERAIS

Mínimo 15 crianças/ máximo 40.

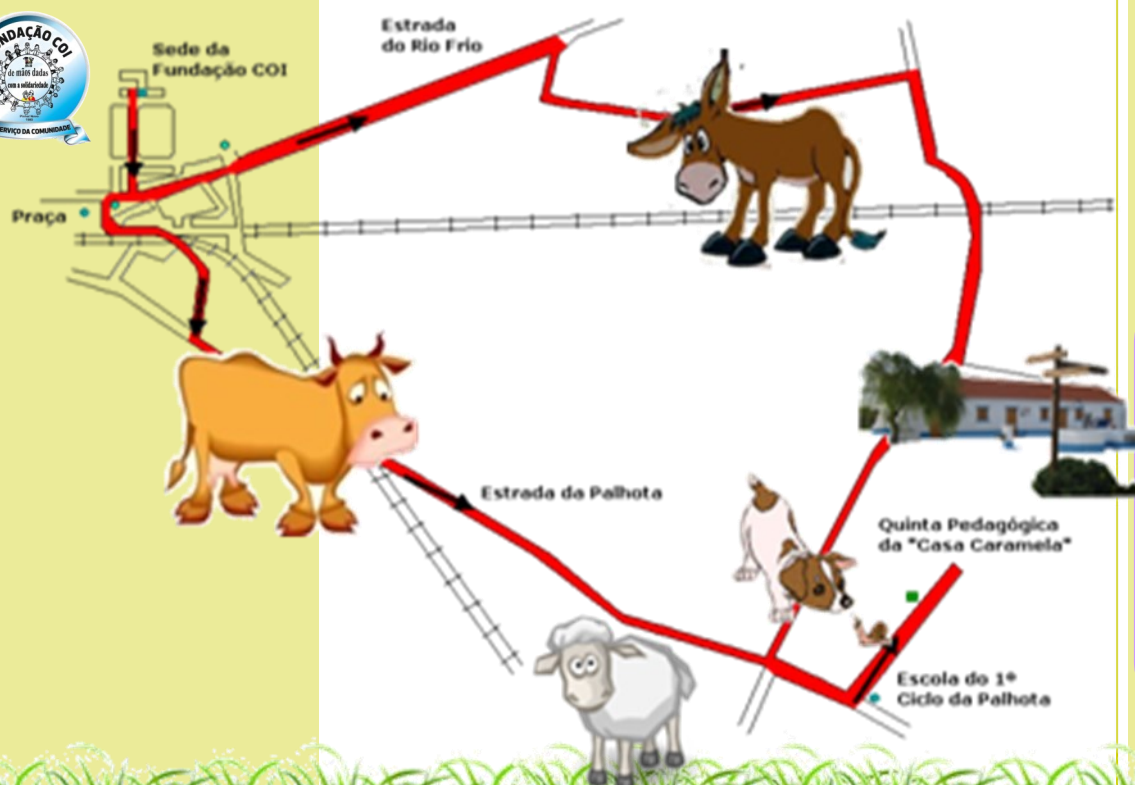
1h30 de brincadeira e 30 mn de lanche.

Inclui a entrada de 4 adultos (linha reta de parentesco).

Adultos extra – 4€ (inclui visita à Quinta Pedagógica com café).

Não é permitido trazer comida/ bebida para a festa.

Sinal de 40% para a reserva.



MARCAÇÕES:

Avenida Zeca Afonso,
Urbanização
dos Mochos
2955-220 PINHAL NOVO

Telef: 21 2362302
Fax: 21 2387741