



Instituição Particular de Solidariedade Social

Pinhal Novo, 1980

Atividades



JORNAL



TRAQUINAS

ANO XI Nº 84 • De Abril de 2019 • Edição da Fundação COI

Notícias de março de 2019

Olá!

Estamos de volta para divulgar as novidades do mês de Março.

Ao longo deste mês, as diferentes salas comemoraram o Dia de Carnaval, Dia Internacional da Mulher e Dia do Pai.

As crianças da Fundação COI desfilaram pelas ruas do Pinhal Novo mascaradas de acordo com a temática da sua sala. Houve Super-heróis, Piratas, Lápis coloridos, Monstrinhos, Arco-Íris, Sóis, Estrelinhas, Índios e diversos animais fofinhos. Foi muito divertido!

Mas não ficámos por aqui! Depois do desfile, todas as salas puderam dançar num baile conjunto de carnaval da Instituição.

Neste mês, as diferentes salas realizaram, ainda, trabalhos alusivos ao Dia Internacional da Mulher e ao Dia do Pai. As crianças distribuíram flores a todas as colaboradoras da Fundação COI.

No Dia do Pai chamámos os pais das nossas crianças à escola para um momento de convívio. Entre atividades, mimos, brincadeiras e um lanche muito saboroso comemorámos este dia especial.

Neste mês ficamos por aqui,

mas prometemos trazer

mais novidades no próximo mês...



Atividades





Desfrute do prazer de contar histórias, mergulhando no universo fantástico da história “Meninos de Todas as Cores” da autoria **Luísa Ducla Soares** com ilustração de **Cristina Malaquias** que nesta edição iremos disponibilizar em pequenos excertos.

Livro Recomendado pelo Plano Nacional de Leitura 1º e 2º Anos de escolaridade.

Leitura Autônoma e Leitura com Apoio dos Professores ou Pais.

Ler+
PLANO NACIONAL
DE LEITURA

Esta coletânea de contos vive da variedade.

Inclui histórias de índole tradicional, outras dos tempos modernos mas, entre todas, sobressai a que lhe dá o título:

Meninos de Todas as Cores, que a OIKOS e a UNICEF adotaram como base de uma campanha conjunta contra o racismo e a segregação.

Meninos de todas as cores

Uma história de Luísa Ducla Soares

Ilustrada por Cristina Malaquias

CRECHE 1º Berçário

Olá a todos,

Mais um mês, mais novidades, mais trabalhos,
mais conquistas, mais superações...

mais crescidos!

Festejámos o Carnaval, vestidos com a temática da sala— Estrelinhas e desfilámos no salão em conjunto com todas as outras salas de Creche.

Comemorámos o Dia do Pai, com uma pequena lembrança elaborada por nós, um postal e um lanche coletivo, onde fizemos uma pintura coletiva. Realizamos também um cartaz coletivo com a participação de todas as estrelinhas e um trabalho individual para decorar a nossa sala.

Celebramos também a chegada da Primavera com borboletas e passarinhos que agora sobrevoam a nossa sala em lindos móbis.

As flores coloridas também alegam a nossa sala. Por agora é tudo, até ao próximo mês com mais novidades.



CRECHE 2º Berçário

Olá Amiguinhos!

No mês de março realizámos muitas

atividades, foi um mês muito atarefado

com muitas datas festivas. Assinalámos o dia da mulher realizando um cartaz coletivo e distribuindo marcadores de livros pelas mulheres da Fundação. Comemorámos o dia do pai com alguns pais que vieram à nossa creche, oferecemos-lhes um presente, elaborámos um cartaz alusivo ao tema e ainda pintámos o “pópó do pai”. Este mês chegou a Primavera e o dia mundial da árvore, comemorámos estas datas fazendo trabalhos coletivos e individuais.

Durante este mês, também fizemos pinturas diferentes com carrinhos, rolos, pinceis, esponjas, stencil e com os nossos dedos.

No próximo mês traremos mais novidades!

Beijinhos com miminhos para todos!





Era uma vez um menino branco, chamado Miguel, que vivia numa terra de meninos brancos e dizia:

É bom ser branco porque é branco o açúcar, tão doce, porque é branco o leite, tão saboroso, porque é branca a neve, tão linda.



Mas, certo dia, o menino partiu numa grande viagem e chegou a uma terra onde todos os meninos são amarelos. Arranjou uma amiga chamada Flor de Lótus, que, como todos os meninos amarelos, dizia:

É bom ser amarelo porque é amarelo o Sol, é amarelo o girassol mais a areia amarela da praia.

O menino branco meteu-se num barco para continuar a sua viagem e parou numa terra onde todos os meninos são pretos. Fez-se amigo de um pequeno caçador chamado Lumumba, que, como os outros meninos pretos, dizia:



CRECHE SALA Heterogénea

Olá coleguinhas!

Este mês realizámos várias atividades alusivas ao Dia Internacional da Mulher, dia 08 de Março, realizámos um cartaz coletivo onde todos fizemos o molde da nossa mão para criarmos uma grande flor, fizemos ainda flores com materiais recicláveis para entregarmos as mulheres da Creche e Jardim de Infância e também para levarmos para casa.

Este mês também festejámos o Dia do Pai, realizámos as prendas para dar aos pais, fizemos um cartaz coletivo, um trabalho individual, e o melhor de tudo foi o lanche e a atividade que fizemos com os nossos papás no dia 19 de Março.

Para terminarmos em grande, chegou a Primavera, e com ela borboletas e flores, fizemos borboletas com as nossas mãos, e tivemos a oportunidade de explorar flores como rosas, cravos, gerberas, entre outras.

Para além de todas estas atividades também explorámos vários materiais que temos disponíveis na sala, dançámos muito, ouvimos histórias e fizemos vários desenhos sobre os nossos fins-de-semana.

E como esteve bom tempo ainda conseguimos ir aproveitar o nosso espaço exterior onde corremos muito, brincámos com os baloiços

Esperem pelas novidades do próximo mês, estamos ansiosos para vos contar tudo. Abracinhos.



CRECHE SALA IIII



Olá, Amiguinhos! O mês de março come-

çou com o nosso desfile de Carnaval, na


Instituição, em que nos mascaramos de índios (tema da nossa sala).

Comemorámos o *Dia Internacional da Mulher* em que fizemos flores para oferecer às mulheres da Fundação e para levarmos para casa.

Depois, comemorámos o Dia do Pai com um lanche coletivo entre pais e filhos. Como prenda decoramos uma caneta com uma pena dos índios e com o decalque da nossa mão fizemos a base para a caneta.

Entretanto, chegou a Primavera, que foi recebida com flores, passarinhos e borboletas .

Para além destas atividades continuámos a desenvolver as atividades de MMD, "Música para bebés", Mediateca, tinas de água e Cinema COI. Voltamos no próximo mês de Abril.



É bom ser preto como a noite,
preto como as azeitonas,
preto como as estradas
que nos levam por toda a parte.

O menino branco entrou depois
num avião, que só parou numa terra
onde todos os meninos são vermelhos.

Escolheu para
brincar aos índios
um menino chamado
Pena de Águia. E o
menino vermelho
dizia:

É bom ser vermelho
da cor das fogueiras,
da cor das cerejas
e da cor do sangue bem encarnado.



... e a história continua...

CRECHE VILA BELA SALA I e II

Olá a todos!

Estamos de volta para vos contar as novidades
relativas ao mês de março.

No dia 1 para comemorarmos o Carnaval realizámos um desfile em conjunto com todas as salas no jardim da creche Vila Bela, com a participação de algumas famílias, onde o tema das nossas salas foi "Os Animais". Ainda para assinalar esta efeméride cada um de nós pintou um palhaço através da pintura de dedo.

Para comemorarmos o *Dia Internacional da Mulher*, no dia 8 Março, elaborámos flores através da pintura de dedo e levámos para casa para entregar às nossas mães.

No dia 19 comemorámos o Dia do Pai através de um lanche coletivo no jardim. Para oferecermos aos Pais construímos um porta chaves através do decalque das nossas mãos.

No dia 21 demos as boas vindas a uma nova estação do ano, a Primavera. Para assinalar este dia cada um de nós pintou com o dedo animais presentes nesta altura do ano.

Continuámos com as nossas sessões de Música para Bebés. Gostamos muito! Por agora é tudo. Com um grande beijinho nos despedimos e até para o mês que vem.



CRECHE VILA BELA SALA III

Olá a todos! Deixamos aqui as novidades relativas ao mês de março.

Este mês foi iniciado com a chegada do Carnaval. Assim, comemorámos com um pequeno desfile no nosso recreio exterior, onde pudemos mostrar às famílias os nossos fatos alusivos ao tema da nossa sala, sendo esta os "Monstrinhos".

Para decorar a nossa sala, de acordo com esta comemoração, realizámos uma pintura com o recurso a carrinhos de brincar e das nossas pinturas, foram recortados balões.

Este foi também o mês dedicado ao dia da mulher. Desde modo, presenteámos as nossas famílias com uma tulipa elaborada através de uma pintura com a técnica de digitinta e sacos de plástico.

A 19 de março celebrámos o dia do Pai através de um lanche de convívio, no qual realizámos algumas atividades, tendo depois presenteado os mesmos com uma tela elaborada por nós.

Comemorámos ainda, a chegada da Primavera! Para dar as boas vindas a esta estação do ano realizámos algumas atividades, nomeadamente, de colagem, na qual elaborámos flores e a exploração das mesmas em formato real.

Realizámos ainda através da técnica de estampagem das nossas mãos, a pintura de borboletas.

Para completar o mês realizámos as nossas sessões de "Movimento, Drama e Música", "Música para bebés" e "Tinas de água".



Arre, burrinho...

Arre, burrinho,
vai para Azeitão,
carregadinho
de feijão.

Arre, burrinho,
vai para Loulé,
carregadinho
de café.

Arre, burrinho,
vai para Estremoz,
carregadinho
de arroz

Arre, burrinho,
vai para Idanha,
carregadinho
de castanha.

Arre, burrinho,
vai para a Guarda,
carregadinho
de mostarda.



Coelhinho...

De olhos vermelhos
E pelo branquinho.


Dou saltos bem altos
Eu sou um coelhinho.

Comi uma cenoura
Com casca e com tudo.

Ela era assim tão grande
Que eu fiquei um barrigudo.

Dou saltos para a frente
Dou saltos para trás.

Eu sou um
coelhinho
E de tudo
sou capaz .



CRECHE VILA BELA SALA V

Olá Amiguinhos!

Estamos de volta com as muitas novidades do mês de março.

Iniciámos com as atividades alusivas ao Carnaval, onde este ano “fomos Dinossauros”. Participámos no desfile com as máscaras que elaborámos na sala e, os fatos feitos pelos pais.

Assinalámos o *Dia da Mulher* com a elaboração de um marcador de livros e flores pintadas com um garfo.

Comemorámos o *Dia do Pai* com um lanche convívio e atividades de expressão plástica, onde os nossos papás estiveram presentes. Elaborámos a lembrança para o pai, através de carimbos com balão e, realizámos um trabalho individual através do decalque da mão e colagem de vários pedaços de papel.

No dia da árvore elaborámos uma árvore com o decalque da mão e colagem de papel.

Com a chegada da Primavera ficámos a conhecer algumas das suas características, observando imagens e iniciando algumas atividades.



CRECHE VILA BELA SALA VI

Olá a todos!

O mês de março foi um mês muito preenchido com aventuras e novas aprendizagens.

No início do mês, celebrámos o carnaval com um desfile pelo recreio da nossa escola. Foi muito divertido!

No dia 8 de Março, para celebrar o Dia da Mulher, fizemos uma flores muito engraçadas através da pintura com os dedos e com uma esponja e através da colagem de bolinhas de algodão.

Para celebrar o *Dia do Pai*, a nossa sala preparou uma surpresa para os papás colocarem nos seus carros. Cada menino pintou a sua mão num triângulo com um aviso “Anda devagarinho que o papá vai neste carrinho”.

Para celebrar a chegada da primavera, fizemos flores, pintámos uma árvore coletiva com peças de lego e rolo de tinta e ainda fizemos umas joaninhas através da colagem de diferentes papéis.

Com o bom tempo a chegar o nosso recreio fomos explorar!

Foi um mês espetacular!
Não percam as novidades do próximo mês!



Olha a bola, Manel

O Manel tinha uma bola,
que rolava pelo chão
na calçada ela rebola,
deu-lhe uma dentada um
cão.

[refrão]

Olha a bola Manel,
olha a bola Manel
foi-se embora, fugiu...
Olha a bola Manel,
olha a bola Manel
nunca mais ninguém a
viu.

O Manel tinha uma bola,
mas por falta de atenção
lá deixou ele ir a bola
entre os dentes de um
cão.

O Manel tinha uma bola
mas agora não tem não
e a gente a ver se o con-
sola
vai cantar esta canção.

[refrão]

Olha a bola Manel,
olha a bola Manel
foi-se embora, fugiu...
Olha a bola Manel,
olha a bola Manel
nunca mais ninguém a
viu.



PRÉ-ESCOLAR I

Olá!

Cá estamos nós com notícias fresquinhas das
novas aventuras!

Março foi um mês grande em dias e enorme em aventuras!

Foi com muito carinho que comemorámos o *Dia da Mulher* e
distribuámos flores pintadas por nós, a todas as Mulheres que se
cruzaram connosco nesse dia;

Foi de coração carregadinho de amor que recebemos os nossos
“Pais”, construímos pequenos Dino Fantoches e nos deliciámos
num lanche entre pais e filhos!

Foi com o plástico de bolinhas mergulhado em tinta que pintá-
mos uma bonita árvore e assinalámos o *Dia da Árvore*!

Foi de garfos envolvidos em tinta que transformámos a folha de
papel num colorido Jardim de Primavera!

Foi de sorriso no rosto e capas vermelhas e azuis que participá-
mos no Desfile de Carnaval e nos transformámos em Pequenos/
grandes Super Heróis!

Foi... com muita, muita vontade de ver, fazer e aprender que par-
ticipámos em mil aventuras que nos permitiram descobrir novos
poderes e das quais vos deixamos aqui uma
pequena amostra!

SUPER saudações para todos vós!



PRÉ-ESCOLAR II

Olá amigos!

Voltámos neste mês primaveril para vos dar as novi-
dades sobre o que fizemos em março.

A começar o mês comemorámos o Carnaval, com atividades, bai-
les e um desfile pelo Pinhal Novo mascarados de monstros! Foi
muito divertido!

Logo de seguida começámos a elaborar flores para oferecer em
casa e na escolinha, em comemoração do *Dia Internacional da
Mulher*. Na escolinha percorremos todas as salas e gabinetes para
oferecermos em mão as flores que fizemos.

Depois e, quase sem descansar, começámos a elaboração da pren-
da do Dia do Pai, para a qual precisámos da colaboração das mães.
Esperamos que tenham gostado do resultado final.

Para assinalar em dia, realizámos uma atividade sobre dinossauros
e organizámos um lanche coletivo entre todo o Pré-escolar e 1º
Ciclo do E.B.

Logo em seguida chegou a Primavera, que com ela trouxe o sol,
calor e dias alegres e coloridos. Com o auxílio do Eng. Ricardo fize-
mos uma atividade: sementeiras de feijão verde e de abóbora.
Estas sementeiras vão para a Quinta Pedagógica onde irão crescer
muito, muito na horta.

Nós ficámos com um exemplar de cada e durante o mês pudemos
observar o seu nascimento e crescimento.

Para o próximo mês voltaremos com mais novidades.



Velas de arte

Vai precisar de:

- Lenço de papel branco;
- Marcadores;
- Velas em forma de pilar (branco ou outras cores claras);
- Papel encerado ou papel pergaminho;
- Secador de cabelo.

Como fazer:

1. Cortar um pedaço de papel para caber ao redor do lado de fora da vela.
2. Usando marcadores, a criança decora o lenço de papel. Incentivar a criança a fazer desenhos simples e não pintar grandes áreas para que o papel não rasgue.
3. Depois do desenho concluído, cortar um pedaço de papel encerado, um pouco maior do que a vela. Agora é só enrolar o desenho à volta da vela e de seguida, enrolar o papel encerado por cima. Usando o comprimento extra como uma pequena alça.
4. De seguida, usar o secador de cabelo para derreter o desenho para a vela. Como a cera derrete, o papel de tecido vai se tornar parte do vela. Aos poucos será capaz de vê-lo mudar de cor através do papel encerado, indo do branco à cor da vela. Continuar até que não se consiga ver mais papel de tecido branco.
5. Retirar cuidadosamente o papel encerado para revelar o trabalho artístico. Agora já pode queimar a vela como faria com qualquer outra vela.



PRÉ-ESCOLAR III



Olá amigos...

O mês de março chegou e trás notícias mais coloridas e frescas.

Este mês partimos à procura de mais aventuras.

Realizámos muitas atividades relacionadas com o *Dia da Mulher*, o *Dia do Pai* e a chegada da Primavera através de atividades de expressão plástica (desenho, pintura, grafomotricidade, sequências temporais e elaboração de fantoches).

Para a comemoração do *Dia do pai*, realizámos um lanche coletivo onde convidámos todos os pais da Fundação.

Os Jogos, as construções, os jogos linguísticos, o jogo simbólico, as dramatizações e os jogos motores, fizeram também parte do nosso dia a dia.

Beijinhos até à próxima.



1º CICLO DO ENSINO BÁSICO



Olá amigos e amigas,

Continuámos a trabalhar a bom ritmo nas diferentes áreas curriculares disciplinares. No decorrer deste mês realizámos trabalhos nos manuais escolares e fichas de trabalho.

Em expressões artísticas realizámos dramatizações, ouvimos músicas, explorámos os sons do nosso corpo e elaborámos desenhos e trabalhos alusivos ao Dia Internacional da Mulher, Primavera e Dia do Pai.

Convidámos os pais da nossa sala para a realização de atividades e um lanche comemorativo do Dia do Pai.

Estamos quase a acabar o 2.º período, mas até lá vamos continuar a trabalhar!

Voltamos no próximo mês e como sempre contamos com a vossa companhia! Desejamos a todos um excelente mês!




Dinossauros



Nos Museus de ciências há esqueletos reconstruídos de dinossauros.

Este pertence ao Tiranosauro Rex. Os arqueólogos estudam os seus dentes e ossos para investigar como viviam.



A saber:

- Dinossauro significa "Lagarto Terrível".
- Os dinossauros viveram na terra muito antes dos primeiros seres humanos.
- Os dinossauros extinguiram-se, por motivos que se desconhecem, há 65 milhões de anos.
- O dinossauro mais pequeno é o Compsognathus. Era do tamanho de um frangote e corria bastante.



- O Estegossauro não conseguia correr para escapar aos seus predadores, pelo que tinha de se defender. Tinha enormes placas dorsais e longos espinhos na cauda.



CATL

Centro de Atividades de Tempos Livres

Olá a todos...

Fevereiro passou.... e março chegou!!!

Foi um mês muito grande, com férias, trabalhos, brincadeira e muita diversão.

Brincámos ao Carnaval, mascarados de lápis e comemorámos o *Dia da Mulher* com a entrega de flores a todas as mulheres da Instituição.

Comemorámos o *Dia do Pai* com trabalhos alusivos ao tema e um lanche coletivo.

Brindámos à Primavera com pintura de flores e elementos decorativos para a nossa sala.

Construímos também uma maquete dinossáurica.

Também foi tempo de férias e de descansar, recuperar as forças para o próximo e decisivo período que se aproxima.

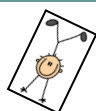
Por agora é tudo para o próximo mês há mais novidades.

Beijinhos e até ao próximo mês!



MOVIMENTO, MÚSICA E DRAMA EDUCAÇÃO FÍSICA


Olá amigos !



No **Pré-Escolar** realizámos exercícios de coordenação motora com bolas.




No **1º Ciclo** exercícios de Luta e Oposição.

No **CAO** realizámos exercícios de coordenação motora.



Na **Residência de Idosos** realizámos exercícios funcionais.

Bons exercícios...






NOVIDADES



QUINTA PEDAGÓGICA QUINTA DA CASA CARMELA



Espaço de preservação dos valores culturais
Espaço de Educação Ambiental – Eco-educação
Núcleo Museológico da Casa Caramela

Olá amiguinhos...

Mais um mês cheio de novidades e de muitas atividades!

Nos cuidados e nos trabalhos diários da Quinta, os colaboradores não tiveram mãos a medir.

Com a chegada da Primavera e com dias solarengos, os animais desfrutaram das verdes pastagens e do bom tempo.

Também há muitos bebés e ninhinhos cheios de ovinhos.

Na horta foi tempo de colheitas e da manutenção dos produtos hortícolas que ainda estão em desenvolvimento.

As árvores de fruto exibem as suas flores e algumas já apresentam pequenos frutos a romper por entre a folhagem.

A Quinta é um espaço onde a natureza coabita com os residentes e com quem a visita. Nas muitas atividades realizadas, o visitante pode contactar diretamente com as tradições rurais e culturais; visitar o Núcleo Museológico da “Casa Caramela”; ouvir a história dos Caramelos e participar na lavoura e nos cuidados com os animais.

Por agora é tudo...

Até para o mês que vem...



Vem
fazer a tua
festa de aniversário na
Quinta da
Casa Caramela!



Festas de Aniversário

2

*horas de
diversão com
atividades
lúdicas e de
educação
ambiental.*



CONDIÇÕES GERAIS

Mínimo 15 crianças/ máximo 40.

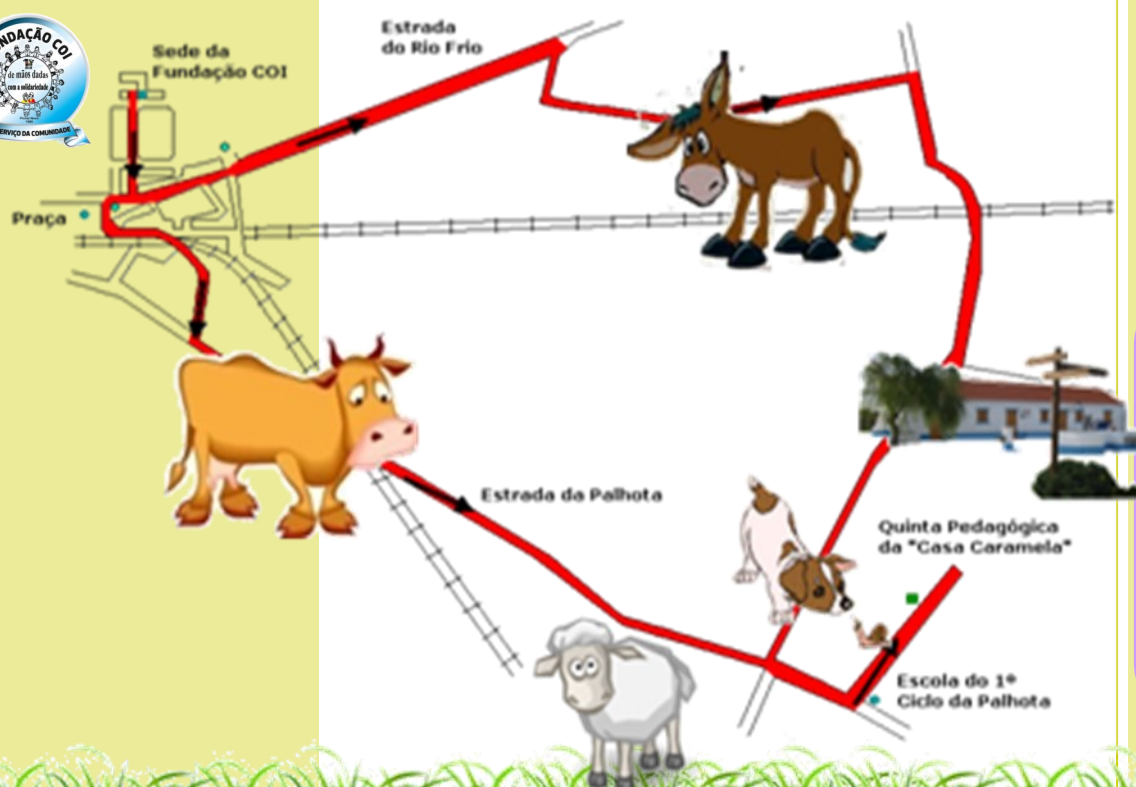
1h30 de brincadeira e 30 mn de lanche.

Inclui a entrada de 4 adultos (linha reta de parentesco).

Adultos extra – 4€ (inclui visita à Quinta Pedagógica com café).

Não é permitido trazer comida/ bebida para a festa.

Sinal de 40% para a reserva.



MARCAÇÕES:

Avenida Zeca Afonso,
Urbanização
dos Mochos
2955-220 PINHAL NOVO

Telef: 21 2362302
Fax: 21 2387741