



Instituição Particular de Solidariedade Social
Pinhal Novo, 1980



JORNAL



TRAQUINAS

ANO X N°74 ● De Março de 2018 ● Edição da Fundação COI

Notícias de fevereiro de 2018

Carnaval

Olá!

Este mês é o mês da folia, da animação e dos disfarces e nós quisemos fazer a festa, animação não faltou!

Comemorámos o Carnaval com a participação num desfile pelas ruas do Pinhal Novo e num baile de Carnaval realizado na nossa escola. Foi tão divertido!

Neste mês desejámos a todos um bom Dia dos Amigos, pois os amigos são o melhor do mundo.

Mas não ficamos por aqui com as novidades... Os amigos do Pré-Escolar passaram à fase de desenvolvimento do projeto: "Ciência na Escola" e vão desenvolver várias atividades ligadas à Ciência com a temática " **Plantar em hidroponia e colher filantropia... será possível?**"


Fiquem atentos que depois vão mostrar tudo!

No próximo mês trazemos mais novidades...

Desejamos a todos um excelente mês! Contamos com a vossa companhia no próximo mês...



Desfile e brincadeiras






Desfrute do prazer de contar histórias, mergulhando no universo fantástico da história **“Uma flor chamada Maria”** da autoria de **Alves Redol** com ilustração de **José Miguel Ribeiro** que nesta edição iremos disponibilizar em pequenos excertos.

LER+
PLANO NACIONAL
DE LEITURA

Uma Flor chamada Maria



Livro Recomendado pelo Plano Nacional de Leitura 1º Ano de escolaridade. Leitura Autónoma e Leitura com Apoio dos Professores ou Pais.

“- Queres viajar, Maria Flor?

Viajar é correr mudo, voar mais alto que os pássaros ou pisar o chão da Terra ou as ondas do Mar Alto... É ver bichos de muitas cores e feitios, montanhas, rios e ribeiros e pessoas e lugares... Conhecer e descobrir, inventar e duvidar sabendo cada vez mais, sem nunca pensar que basta o mundo que se conhece. E alargá-lo com amor dentro de nós e dos outros.»

CRECHE 1º Berçário

Olá, Amiguinhos!

Estamos de volta com as novidades de Fevereiro.

Comemorámos o Dia Dos Amigos com o decalque da nossa mão fizemos um coração para colocar na nossa sala e para levarmos para casa.

No Carnaval fomos “Caramelos” (vestimo-nos como antigamente quando as pessoas do Pinhal Novo iam para o campo). Como trabalho individual com a nossa mão fizemos um palhacinho.

Continuámos com as sessões de “Música para bebés” e com os jogos de imitação, repetição e de interação, de modo a promover o nosso desenvolvimento global. Assim como, a exploração do espaço e dos brinquedos.

Beijinhos.

Até ao próximo mês com muitas novidades.

CRECHE 2º Berçário

Olá, Amiguinhos!

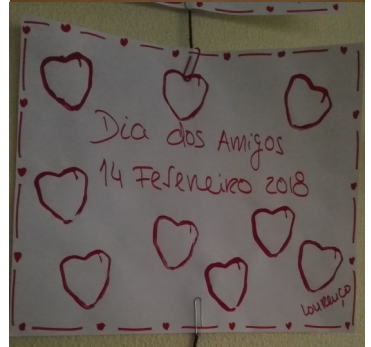
No mês de Fevereiro comemorámos o Dia dos Amigos com uma pintura com o rolo de papel higiénico em forma de coração. Levámos para casa uma bolachinha numa embalagem com corações pintados com o dedo.

Fomos “Caramelos” e “Caramelas” no Carnaval. Com as nossas mãos fizemos uma máscara, para colocarmos na sala.

Continuámos a explorar o espaço e os materiais, a explorar alguns instrumentos musicais e a cantar canções nas sessões de “Música para bebés”. Participámos nas sessões de Movimento/Música/Drama, assistimos ao Cinema COI e explorámos livros na Mediateca.

Voltamos no próximo mês com muitas novidades do mês de Março.

Beijinhos e portem-se bem.



O pior é a pinta preta que tem o ovo da pata; porque ao papá-lo com força o tipo fica um tapete com traços cor de tomate e pintas de tinta preta. Ao tornar-se pintalgado, o tipo toma temor; e tonto no seu terror pega no T a tremer e trepa para o telhado.

As letras perdem a tola ao ver o T no telhado e perseguem o tipo pintado:



do P sai um porco parvo, um pardal e um pastor; do L um lobo atrás de uma lebre, um leão e uma leoa, enquanto nascem do D uma dama e um dragão danado e um dentista com dez dentes para um doutor desdentado; do C o cão e



um cuco, e uma cabra e um camelo, e uma cobra e um cavalo de crinas cor de canela; do M a Maria Flor e uma mula malhada; do V uma vaca com vitelo e um velho de varapau e um vilão de violão que toca dlão-dlão-dlão que toca dlim-dlim-dlão.



CRECHE SALA Heterogénea

Olá a todos,

O sol este mês espreitou e nós, como não poderia deixar de ser aproveitámos e brincámos no parque exterior. Já estávamos com saudades.

O mês foi de comemoração do Carnaval em que a temática foi “Os Caramelos”, vestimo-nos a rigor e preceito da cabeça aos pés.

Brincámos e dançámos muito na sala e no salão num baile conjunto com todos os amiguinhos da creche. Fizemos umas máscaras para levar para casa e um palhaço para decorar o corredor.

O “Dia dos Namorados”... que para nós ainda é o “Dia dos Amigos”, porque ainda somos pequeninos, foi comemorado também com um trabalho coletivo para decorar os corredores, um individual para decorar a sala e uma pequena lembrança para levar para casa.

Por agora é tudo, até o próximo mês.



CRECHE SALA III

Olá Amiguinhos!

O mês de fevereiro foi dedicado ao Carnaval e ao dia dos amigos! Foram realizados trabalhos individuais e coletivos alusivos às temáticas. Festejámos o Carnaval mascarando-nos de “Caramelos” e com outras máscaras divertidas que trouxemos de casa. Participámos num desfile e num baile com todos os amiguinhos da creche. No dia dos amigos fizemos um jogo diferente, trocámos os nossos corações com os amiguinhos da nossa sala.

Durante este mês também fizemos pinturas diferentes, pintámos livremente com rolos de papel higiénico, com bolas e com pincéis. Na nossa sala ouvimos histórias, cantámos canções, dançámos e brincámos muito!

Para o próximo mês iremos trazer novidades fresquinhas para vos contar!

Beijinhos com miminhos para todos!




A Rã salta para um R, mas do R salta um rato, um rato que rouba o rabo da raposa. Rói o rato, ri a Rã e a raposa não se rala porque um Z vem a correr e zás! zurze o rato.



Zomba a raposa do rato que rói e rouba e há grande zaragata porque o Pau e mais o Cão refilam com o tal tipo que se sentou no telhado com o T por guarda-sol.



Enquanto as letras zangadas se põem a vozear não vá o tipo dormir e não vá o T cair pelas telhas do telhado.



... e a história continua...

CRECHE VILA BELA SALA I - 1º Berçário

Olá a todos! Aqui estamos nós para vos contar as novidades do mês de Fevereiro.

Assim, no dia 9 comemorámos o Carnaval com a realização de um desfile de Carnaval no espaço polivalente da nossa Instituição.

Como atividade individual decalcamos a nossa mão e construímos um palhaço.

Para decorar o espaço da entrada da Creche e, em conjunto com a sala III construímos um palhaço "móbil".

Durante este mês recebemos três novos amigos: a Maria Carolina, o Santiago e o Tomás. Sejam bem vindos!!

Continuamos com as nossas sessões de Música para Bebés. Gostámos muito!

Por agora é tudo.

Com um grande beijinho nos despedimos e até para o mês que vem.

CRECHE VILA BELA SALA III

Olá a todos! Aqui estamos nós para vos contar as novidades do mês de Fevereiro.

No dia 9 comemorámos o Carnaval com a realização de um desfile coletivo no espaço polivalente da nossa Instituição e com a participação dos pais. Este ano os nossos fatos representavam a cultura caramela. Como atividade individual elaborámos um palhaço com o decalque das nossas mãos.

Como decoração da entrada da Creche Vila Bela e, em conjunto com a sala I, construímos um palhaço "móbil" com muitos confetes.

Ainda este mês cada um de nós realizou um desenho livre com lápis de cor.

Continuámos com as nossas sessões de Música para Bebés e Movimento, Música e Drama. Gostámos muito!

Por agora é tudo. Com um grande beijinho nos despedimos e até para o mês que vem.



Lengalengas/ Trava línguas

Gato escondido

Gato escondido

Com rabo de fora

Está mais

escondido

Que rabo

escondido

Com gato de fora.



Tenho um palhaço

Tenho um palhaço

articulado,

Que gosta muito de estar

sentado!

Se lhe dão corda,

põe-se de pé,

Dá meia volta, ola-

rilólé.

Dá cambalhotas, rola

pelo chão...

É um palhaço de
estimação.

Levanta a mão,

levanta o pé.

Dá meia volta, olarilólé!!!



João Coelho

Pega, pega João Coelho,

Com seu barrete

vermelho,

Sua espada de cortiça
para matar a carriça.

A carriça deu um berro,
que se ouviu no castelo.

Toda a gente se assustou,
só a velhinha ficou.

A velhinha achou um rato
e meteu-o no sapato.

Foi levá-lo a

S. Vicente

para comer com

pão quente.



CRECHE VILA BELA SALA V

Olá Amiguinhos!

E aqui estão as nossas notícias do mês de fevereiro.


Iniciámos com os preparativos e toda a animação em torno do Carnaval... conhecemos a canção "O Palhaço" e, decorámos um palhaço através de pintura com lápis de cor e colagem de papelinhos. Em grupo, elaborámos um palhaço grande através da colagem de diversos materiais. Participámos no desfile e baile de carnaval em conjunto com todas as outras salas.

Para assinalar o dia dos Amigos/ Namorados explorámos as histórias: "Quente de mais para abraçar" e "Beijinhos, beijinhos" – elaborámos uma pequena lembrança e, realizámos uma atividade de carimbos com corações (cartão dos rolos de papel higiénico).

Revelámos o nosso lado artístico e criativo, através de uma atividade livre de pintura com tintas e pincel.

As novidades ficam por aqui. Até ao próximo mês.

Até lá... brinquem muito!



CRECHE VILA BELA SALA VI

Olá Amiguinhos!

Neste mês de Fevereiro para comemorarmos o Carnaval, realizámos uma atividade de expressão plástica na construção dos nossos palhaços, decalcámos a mão com tintas e colámos papel crepe e bolinhas de esponja. Construímos ainda, máscaras para levarmos para casa. Para isso pintámos uma cartolina com diversas tintas e pincel e colámos brilhantes. Para decorarmos a Instituição construímos um palhaço com colagens de papel metálico e pintura com tintas. Participámos ainda num desfile de carnaval com os nossos fatos caramelos.

Para o "Dia dos Amigos" fizemos uma lembrança para levar para casa onde fizemos o decalque da mão num coração feito de cartolina. Como atividade individual fizemos uma "árvore da amizade" com a carimbagem de uma forma de coração.

Explorámos o tema do corpo humano, onde ouvimos diferentes músicas alusivas ao mesmo e aprendemos algumas coreografias que ajudaram a perceber as diferentes partes do nosso corpo. Também fizemos explorações ao espelho. Numa cartolina colámos as diferentes partes do corpo para que pudéssemos observar sempre que quiséssemos. Por fim recorremos ao decalque das mãos e dos pés com tintas.

Como podem ver este mês foi repleto de muitas aprendizagens. Fiquem atentos porque o próximo mês trás muitas surpresas.





ALLAH-LA-Ô

Allah-lá-ô, ô ô ô ô ô
Mas que calor, ô ô ô ô ô
Atravessámos o deserto
do Saara.

O sol estava quente
Queimou a nossa cara
Viemos do Egito
E muitas vezes
Nós tivemos que rezar.

Allah! allah! allah, meu
bom allah!
Mande água pra ioiô
Mande água pra iaiá
Allah!
Meu bom allah!



PRÉ-ESCOLAR I

Olá amigos leitores, cá estamos novamente para vos dar as últimas notícias da nossa sala.

Em fevereiro comemorámos o Carnaval e como o tema do nosso projeto anual é "A filantropia e a cultura local", todas as crianças da área de infância e juventude mascararam-se de Caramelos! Afinal, o que mais poderia estar associado à cultura local?!

Com a excecional ajuda de todos os nossos pais, transformámo-nos em Caramelos maravilhosos!

E como o tempo ajudou, participámos no desfile de Carnaval, pelas ruas de Pinhal Novo.

No salão da Fundação participámos no baile de Carnaval e dançámos muito, enquanto atirávamos confetes e serpentinas uns aos outros.

Em Fevereiro assinalámos também o Dia dos Amigos, com uma troca de pequenos presentes. Como trabalho fizemos corações, afinal é no coração que guardamos os nossos sentimentos.

Neste mês lançámos também umas sementinhas ao projeto "Ciência na Escola".

Voltaremos em breve!
Muitos beijinhos



PRÉ-ESCOLAR II

Olá amiguinhos.

Mais um mês acabou e como tal temos mais notícias para vos contar.

Durante este mês explorámos a temática do Carnaval, as Profissões e o São Valentim. Desta forma, realizámos máscaras, o desfile de Carnaval e um baile de máscaras com todos os nossos amigos. Realizámos ainda atividades de expressão plástica, expressão musical e expressão corporal.

Assim, vamos mostrar-vos algumas das atividades realizadas na nossa sala.

Foi um mês muito divertido e cheio de alegria.

Beijinhos da sala Pré-escolar II



PRÉ-ESCOLAR III

SLIME

- 4 colheres de tapioca
- 100 ml de água
- Corante alimentar

Aquecer no microondas durante 1m e interromper a cada 30seg para mexer.

No final colocar água fria para arrefecer e mexer até ficar uma massa moldável

OU

- 2 colheres (sopa) de boráx ou borato de sódio
- 1/2 copo de água quente
- 1 copo com 1/4 de água quente
- 60 ml de cola branca
- Bolinhas de esferovite
- Corante alimentar

Numa tigela, coloque as duas colheres de bórax e 1/2 copo de água quente.

Mexer bem, até o bórax ficar dissolvido.

Noutra tigela, misture 60ml de cola branca e 1/4 de água quente. Misture o corante alimentar junto com a cola.

Depois, coloque a mistura da cola e bolinhas dentro de um saco e vá, AOS POUCOS, colocando com uma colher a mistura de água e bórax. E vá mexendo...

Magia!!!



Olá! Cá estamos nós com notícias

fresquinhas das novas aventuras!

Fevereiro...o segundo mês de 2018!

Foi com muito carinho e emoção que iniciámos uma viagem por Pinhal Novo e ficámos a conhecer as gentes, os costumes, as tradições e... e o vestuário dos Caramelos!

Foi a brincar à apanhada com a chuva que fomos dar uma volta pelas ruas de Pinhal Novo, mascarados de Caramelos!

Foi de coração enamorado que pintámos um Leque do Dia dos Amigos e comemorámos a Amizade!

Foi com os "4 órgãos dos sentidos" bem apurados que nos debruçámos sobre o Meio Ambiente Natural e ficámos a conhecer algumas plantas, a sua constituição e como podem ser cultivadas: com terra ou recorrendo à técnica da Hidroponia.

E...com muita, muita vontade de ver, fazer e aprender participámos em mil aventuras que nos conduziram a novas constelações e das quais vos deixamos aqui uma pequena amostra!

Saudações especiais para todos vós!

1º CICLO DO ENSINO BÁSICO

Olá amigos e amigas,


Continuámos a trabalhar a bom ritmo e a aprender novos conteúdos e, também, a recordar conteúdos aprendidos em contexto de sala de aula.

Neste mês comemorámos o Carnaval, o Dia dos Amigos e realizámos trabalhos nos manuais e fichas de trabalho.

Aliámos o Português às Expressões artísticas e o resultado final foi um desenho realizado de acordo com o texto ouvido. Gostámos muito desta atividade e queremos repetir!

Voltamos no próximo mês e como sempre contamos com a vossa companhia!


Desejamos a todos um excelente mês!



Glossário Infantil

Água doce

Água que não sabe a sal. Os rios e muitos lagos são de água doce.



Algas

Plantas muito pequenas que vivem na água.



Âmbar

Outrora a resina líquida das árvores (seiva) que foi fossilizada.



Anfíbio

Animal que vive na terra e na água, como por exemplo a rã.



Astrologia

Utilização dos padrões do céu como guia para a vida quotidiana.



Astronauta

Alguém que vive no espaço. A palavra significa "Marinheiro das estrelas".



CATL

Centro de Atividades de Tempos Livres

Olá a todos,

E este mês cabe ao fevereiro contar o que aconteceu com ele e com os meninos do CATL.

Os trabalhos da escola continuam e a preparação para os testes intercalares também, muito estudo, muito trabalho e muito empenho.




Com ele festejamos o Carnaval mascarados de "Caramelos" e "Caramelas" e saímos à rua para mostrar à comunidade o quanto nos empenhamos nesta efeméride.

O Dia dos Namorados também esteve presente com diferentes trabalhos para decoração dos corredores.

Por agora é tudo. Até à próxima edição, até lá...



MOVIMENTO, MÚSICA E DRAMA EDUCAÇÃO FÍSICA



Olá amigos como estão?




No **Pré - Escolar** realizamos exercícios de perícia e manipulação com cordas.

No **1º Ciclo** abordamos a modalidade de Voleibol.

Na **Residência de Idosos** realizamos exercícios funcionais.

No **CAO** realizamos exercícios de coordenação motora.

Até Breve





NOVIDADES



QUINTA PEDAGÓGICA QUINTA DA CASA CARMELA



Espaço de preservação dos valores culturais
Espaço de Educação Ambiental – Eco-educação
Núcleo Museológico da Casa Carmela

Olá, olá cá estamos nós para mais notícias...

Fevereiro, foi um mês muito ventoso e chuvoso.

Quando o tempo se apresenta com estas características, o trabalho na Quinta passa a ser redobrado.

Desta forma, os cuidados a ter com os animais e com as suas “casas” é fundamental, para que estas se mantenham o mais secas possível, sempre com caminhas fofas e confortáveis.

A horta, o pomar e os terrenos envolventes, também requerem uma atenção muito especial, porque o acúmulo de água no solo enfraquece-o, diminuindo os seus nutrientes. Logo, é fundamental manter o solo drenado, para que o excesso de umidade não o encharque de forma que as raízes das plantas apodreçam.

É assim a vida na Quinta, sempre com muitas atividades e procedimentos a cumprir para que todos os intervenientes tirem o maior proveito dela.

Beijinhos,
até março!





Vem
fazer a tua
festa de aniversário na
Quinta da
Casa Caramela!

Festas de Aniversário

2

*horas de
diversão com
atividades
lúdicas e de
educação
ambiental.*



CONDIÇÕES GERAIS

Mínimo 15 crianças/ máximo 40.

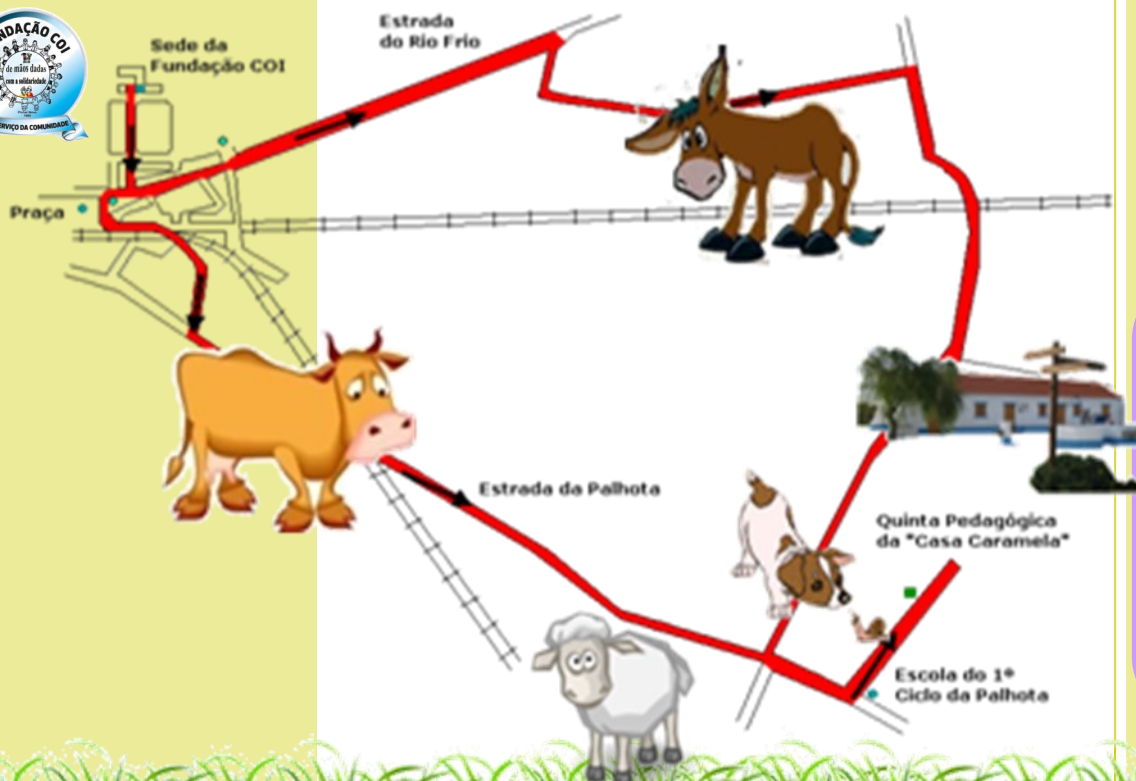
1h30 de brincadeira e 30 mn de lanche.

Inclui a entrada de 4 adultos (linha reta de parentesco).

Adultos extra – 4€ (inclui visita à Quinta Pedagógica com café).

Não é permitido trazer comida/ bebida para a festa.

Sinal de 40% para a reserva.



MARCAÇÕES:

Avenida Zeca Afonso,
Urbanização
dos Mochos
2955-220 PINHAL NOVO

Telef: 21 2362302
Fax: 21 2387741