



Instituição Particular de Solidariedade Social
Pinhal Novo, 1980



JORNAL



TRAQUINAS

ANO X N°78 • De Outubro de 2018 • Edição da Fundação COI

Notícias de setembro de 2018

Olá! Olá!




No mês de Setembro é tempo de recomeçar mais um ano letivo, assim damos as boas vindas a todos aqueles que frequentam a Fundação COI.

Com o novo ano revemos amigos, conhecemos novos amigos e conhecemos, também, as nossas salas.

Contámos com a vossa companhia ao longo de vários meses e neste ano o desejo mantém-se.

Nas edições do Jornal "Traquinas" vamos divulgar, mensalmente, as atividades desenvolvidas na Fundação COI e os trabalhos realizados nas diferentes salas.

Desejamos a todos um excelente ano letivo e contamos com a vossa companhia.





Desfrute do prazer de contar histórias, mergulhando no universo fantástico da história **“A Rita encolheu. E agora?”** da autoria de **Marta Hugon** e ilustração de **António Jorge Gonçalves** que nesta edição iremos disponibilizar em pequenos excertos.



Com as histórias da Rita, que de tanto desperdiçar comida começou a encolher, e da Maria Isabel Mónica, Ivone Matilde Inês Silva da Silva (mais conhecida por Mimimi), que pôs a mãe a pensar se precisava mesmo de comprar iogurtes com sabor a algodão-doce, a Câmara de Lisboa quer sensibilizar os mais novos para a importância de evitar o desperdício alimentar. Em parceria com a associação DariAcordar e com a Fundação EDP, este é um livro infantil sobre o desperdício alimentar.

Para uma melhor leitura da história aumente o

CRECHE 1º Berçário

Olá a todos,

Somos novos por estas andanças digitais.

Somos pequeninos mas com muita vontade de crescer e aprender muito.

Foi um mês com muitos choros, babas e ranhinhos, mas também com muito colo, amor e dedicação, não estávamos habituados a estar fora de casa e a conviver com outras crianças e adultos, por isso tem sido um bocadinho difícil esta fase de adaptação.

Agora, e com o passar do tempo já estamos mais crescidos e até já começamos a trabalhar!!! Fizemos um trabalhinho do Outono e temos ajudado a decorar a sala para ficar mais colorida e acolhedora.

A nossa sala é a das “Estrelinhas” e esperamos que este ano lectivo seja repleto de descobertas cintilantes.

Até ao próximo mês com mais novidades.

Beijinhos e maminhos...



CRECHE 2º Berçário/Heterogénea

Olá Amiguinhos!

Chegou o mês de setembro... o mês destinado a adaptações, a novas amizades e a novos começos. O nosso mês foi dedicado a decorar as nossas salas e à adaptação de todas as crianças na sala e na creche.

Escolhemos uma temática para cada sala, a Sala do 2º Berçário escolheu o tema do Arco-íris e a Sala Heterogénea escolheu como tema o Sol. Decorámos um cartaz para as portas das nossas salas e brincámos muito todos juntos. O mês passou muito rápido mas realizámos muitas atividades, nomeadamente desenhos livres, alguns trabalhos alusivos à chegada do Outono com pintura e desenho, cantámos canções, ouvimos histórias, música e dançámos.

Beijinhos com maminhos e até ao próximo mês!





Decidindo não pensar mais no assunto, levanta-se de um salto e vai buscar o Rui. O Rui é o hamster da Rita e vai com ela para todo o lado. À mesa, o mano Jaime come uma grande torrada, lambuzando a cara toda de manteiga e mel. A Rita enche a sua taça preferida de cereais até acima e serve-se de leite.



— Já estamos atrasados — diz o pai.
— Não me apetece mais — diz a Rita, afastando o prato ainda a meio.
— Todos os dias a mesma coisa, Rita. Vá lá, come os teus cereais — diz a mãe. — Se não querias tanto, enchas menos o prato!
A Rita fica a pastar mais um bocadinho. “Quanto mais tarde, melhor”, pensa.
— Anda, traz o casaco... e não te esqueças do bife!
— Beijinhos, até logo!



Depois da correria do costume, estão finalmente a caminho. Quando a Rita se senta no banco de trás, a cadeira parece-lhe grande demais.
— O pai pôs isto mal, Rui. Já viste?
O Rui franze os bigodes e não diz nada.

Halloween... Paz tu mesmo

Mãos de monstro

Materiais:

- ◆ Luvas de plástico transparente;
- ◆ Pipocas;
- ◆ Gomas de cores variadas;
- ◆ Fita de ceda de cor preta e laranja.

Preparação:

Para fazer de unha, use gomas vermelhas ou laranja e coloque no fundo de cada dedo da luva;
De seguida enche o resto da luva com pipocas;
Fechar a luva com a fita de cetim (fazer um laço).



CRECHE SALA III



Olá, Amiguinhos!

Estamos de volta para mais um ano letivo com muitas novidades.

Nós somos a sala Creche III, também, conhecida pela sala dos “Indiozinhos”. Somos 13 meninos e 5 meninas. As nossas “professoras” são a Rute e a Ana Pinho.

Este primeiro mês, foi de exploração do espaço e dos materiais, pois foi o mês da nossa adaptação. Correu tudo bem e adaptamo-nos sem grandes problemas, quer ao espaço, quer aos adultos da sala.

Iniciámos as atividades e explorámos o tema do Outono, através de uma pintura com cotonetes, para fazer uma árvore do Outono, com lápis de cera e dobragem fizemos um ouriço e pintámos uma folhinha com as cores do Outono.

Começámos, as sessões de Movimento/Música/Drama, com a exploração do espaço e dos materiais. Iniciámos, também, as sessões de “Música para bebés”, explorámos o Centro de Recursos/Mediateca e assistimos ao Cinema COI.

Voltamos no próximo mês com novidades de Outubro.


Até lá portem-se bem!





Na escola, a Rita senta-se sempre ao lado da Sara. A Sara é boa a matemática e ajuda-a nos trabalhos mais difíceis, mas tem medo do Rui, que hoje não para quieto.
 - Não faças isso! - grita a Sara.
 - Eu não estou a fazer nada - ri-se a Rita - O Rui é que já deve querer ir almoçar.

Quando chega a hora do almoço, os meninos da sala atropelam-se para chegarem à cantina. A Rita come rápido, e as almondegas desaparecem enquanto o diabo esfrega um olho.
 - Estás com pressa? - pergunta a Sara. A Rita não responde, mas levanta-se e vai pedir para lhe encherem o prato outra vez.
 - Vou saltar à corda, vens?
 Com a boca cheia, a Rita tenta responder:
 - Foi chá!
 A Rita teve mais olhos do que harriga e, por isso, deixa o prato a meio e corre para o recreio.



Debaixo de uma árvore, a Sara salta à corda como se fosse chegar ao céu.
 - Agora sou eu! - grita, entusiasmada, a Rita, que é campeã em saltos.
 Só que não consegue saltar como de costume. Parece que a corda cresceu... ou que ela encolheu.



... e a história continua...

CRECHE VILA BELA SALA I - 1º Berçário



Olá a todos!

Então como foram as férias? Pois é... O tempo passa a correr e já estamos de regresso para mais um ano letivo cheio de surpresas e momentos inesquecíveis!

Na sala I somos um grupo de onze bebés: sete meninas e quatro meninos. A nossa Educadora é a Mara e as nossas Auxiliares são a Fátima e a Vanessa.

Somos muito pequeninos e o mês de Setembro foi um mês de adaptação para todos nós. Entre alguns choros e ansiedades, neste momento estamos muito contentes e gostamos muito de cá estar.

Durante este mês explorámos os brinquedos e todos os espaços da nossa sala.

Como sabem no dia 23 de Setembro chegou uma nova estação do ano - o Outono. Cada um de nós pintou com as mãos e o dedo uma árvore individual.

Iniciámos as nossas sessões de Movimento, Música e Drama e Música para Bebés. Gostámos muito!

Por agora é tudo.

Com um grande beijinho nos despedimos e até para o mês que vem.



CRECHE VILA BELA SALA III



Olá a todos!

As férias terminaram e chegou a altura de regressarmos à sala III.

Somos um grupo de catorze crianças: seis meninas e oito meninos. A nossa Educadora é a Mara e a nossa Auxiliar é a Filipa.

O mês de Setembro foi um mês de adaptação para todos nós. Entre alguns choros e ansiedades, neste momento estamos muito contentes e gostamos muito de cá estar.

Durante este mês explorámos os brinquedos e todos os espaços da nossa sala.

Como sabem no dia 23 de Setembro chegou uma nova estação do ano - o Outono. Cada um de nós realizou uma pintura livre com pincel explorando as cores do Outono. Ainda alusivo a esta estação pintámos um ouriço com as mãos e com esponja! Iniciámos as nossas sessões de Movimento, Música e Drama e Música para Bebés. Gostámos muito!

Por agora é tudo.

Com um grande beijinho nos despedimos e até para o mês que vem.



Arco da velha

Arco da velha,
Tira-te daí,
Menina donzela
Não é para ti,
Nem para o Pedro
Nem para o Paulo,
É para a velha
Do rabo cortado



As bruxas

A chover
A trovejar
E as bruxas
A dançar.


A chover
A fazer sol
As bruxas
A comer pão mole.

Está chover
Está a nevar
Estão as bruxas
De cu pró ar.

Está a chover
Está a fazer Sol
Estão as bruxas ao grisol.

Sape Gato

Sape gato
Lambareiro
Tira a mão
Do açucareiro
Tira a mão
Tira o pé
Do açúcar
E do café



CRECHE VILA BELA SALA V



Olá a todos!

Nós somos os amiguinhos da Sala V.

Todos nós já nos conhecemos do ano letivo anterior, o que facilitou a nossa adaptação e a interação entre todos.

Neste mês de setembro explorámos o espaço da sala livremente, brincando com o equipamento, materiais e brinquedos existentes. Ouvimos histórias, cantámos canções, ouvimos música e dançámos. Realizámos uma pintura livre utilizando pincéis e tintas.

Com a chegada do Outono, ficámos a conhecer algumas das suas características, observamos imagens e realizámos algumas atividades de expressão plástica: pintura de uma árvore com lápis de cor e cotonete (trabalho individual) e pintura do tronco de uma árvore em conjunto.



Próximo mês iremos continuar com a temática do Outono, mas não só... por isso estejam atentos. Até lá... brinquem muito!

CRECHE VILA BELA SALA VI



Olá a todos!

Bem vindos ao novo ano letivo!

Nós somos os amigos da sala VI, somos um grupo de 13 meninos entre os 12 e os 36 meses e estamos agora a começar esta aventura na nossa escolinha.


Ao longo deste mês fizemos a decoração da nossa sala e dos nossos cacifos. Cada menino pintou a sua mão para colocar na porta do respetivo cacifo.

Explorámos a nossa sala, o espaço e os brinquedos. Conhecemos o flanelógrafo através da história "A que sabe a lua?" e gostámos muito.

Com a chegada da nova estação, decidimos explorar as cores do Outono: o vermelho, o cor de laranja, o amarelo e o castanho. Com as nossas mãos misturámos as cores todas e fizemos umas pinturas muito divertidas. No final fizemos uma exposição com as nossas pinturas.

Foi um mês muito divertido com muita exploração, brincadeira, dança e música.

Até ao próximo mês!



Canção do Outono

Quando chega o Outono

Voa andorinha

Parte para o Sul

P'rá nova casinha.

Voa, voa, voa, voa

Voa andorinha

Voa, voa, voa, voa

P'rá nova casinha.

Quando chega o Outono

Solta-se a folhinha

Aparece o vento

Uma brisa fresquinha.

Vu, vu, vu, vu

Solta-se a folhinha

Vu, vu, vu, vu,

Uma brisa fresquinha.

Quando chega o Outono

Colhe-se na vinha

Arrefece o tempo.

Cai uma chuvinha.

Plim, plim, plim, plim

Colhe-se na vinha

Plim, plim, plim, plim

Cai uma chuvinha.

PRÉ-ESCOLAR I

Olá!

Cá estamos nós num novo ano letivo e com

notícias fresquinhas das novas aventuras!

Cheios de energia, saudade e vontade de aprender dissemos adeus à nossa antiga sala e avançámos para uma outra, cujo lema é: "voar bem alto"!

Com capas de várias cores e explorando diversos poderes transformámos a nossa sala numa "cidade de SUPER HERÓIS"!

De lápis de cor nas mãos e com a criatividade a mil ... transformámos riscos e rabiscos em verdadeiras obras de arte!

De rolhas de cortiça mergulhadas em tintas outonais "plantámos" uma pequena árvore em folha de papel e de folhinhas bem aguçadas construímos um pequeno e fofinho ouriço caixeiro!

E... com muita, muita vontade de ver, fazer e aprender participámos em mil aventuras que nos permitiram descobrir novos poderes e das quais vos deixamos aqui uma pequena amostra!

SUPER Saudações para todos vós!

PRÉ-ESCOLAR II

Olá amigos, estão todos bem?

Nós, as crianças da sala de Pré-escolar II iniciamos o mês de Setembro, cheios de energia para um novo ano letivo.

Esta ano a nossa sala é a sala dos monstros! E por vezes o nome assenta-nos mesmo bem! Mas embora traquinas, somos uns monstros carinhosos e amigos!


Para identificar a nossa sala decorámo-la com vários monstros: na porta, nos cabides e nós também colorimos alguns bem divertidos. O Andrei foi muito criativo e desenhou um monstro bem assustador! Que medo!

Em Setembro chegou também o Outono. Após explorarmos um livro sobre as estações fomos para a rua observar as árvores do nosso jardim. Vimos a diferença entre as cores das folhas que estão nas árvores (verdes) e as que estão a cair (amarelas e acastanhadas). Depois, com a técnica de pintura esponjada, colorimos um trabalho com as cores do Outono.

Os meninos mais velhos da sala realizaram algumas atividades de classificação e associação.

Os nossos mães e pais vieram também à reunião e desenharam-nos uns monstros bem divertidos!

Para o próximo mês contamos mais novidades!



PRÉ-ESCOLAR III

Olá amiguinhos...

Um novo ano letivo chegou e nós cá estamos para mais sonhadoras aventuras.

Chegámos cheios de vontade de conhecer novos amigos e de aprender coisas novas.

Esperamos que tudo corra com mágicas aventuras e maravilhosos sonhos.


Decorámos a nossa sala, decidimos as regras na sala e fora dela.

Temos desenvolvido muitas atividades divertidas e interessantes, desenhos, recortes, pinturas, grafomotricidade e atividades livres.

Vamos viajar?



Beijinhos de todos nós...



1º CICLO DO ENSINO BÁSICO

Olá amigos e amigas,

Depois de umas férias merecidas, regressámos para iniciar um novo ano letivo.



Estávamos ansiosos para rever os amigos e conhecer amigos novos. Assim demos as boas vindas aos novos colegas e com eles construímos as regras da sala de aula e explicámos o funcionamento da sala do 1.º Ciclo do Ensino Básico.

Depois... Damos início ao trabalho!

Em expressões artísticas realizámos jogos dramáticos de apresentação, recordámos as férias de verão com a realização de um desenho livre, elaborámos o placard dos aniversários e iniciámos os trabalhos sobre o Outono.

Nas restantes áreas curriculares disciplinares realizámos tarefas e atividades de diagnóstico.

Desejamos a todos um ano letivo recheado de companheirismo, aprendizagens e diversão. E, claro, contamos mensalmente com a vossa companhia!



Os Animais

O que são animais invertebrados ?

Os invertebrados são animais sem esqueleto interno, não possuem crânio, nem coluna dorsal.

Em muitos casos, possuem corpo mole, no entanto, há alguns, como os artrópodes, que são conhecidos por possuírem um exosqueleto de calcário.

97% dos animais do planeta são invertebrados, o que dá um total de cerca de 1,5 milhão de espécies.

ANIMAIS INVERTEBRADOS

Lavagante



Medusa



Caracol



Polvo



Escorpião



CATL

Centro de Atividades de Tempos Livres

E cá estamos nós de regresso!!!


Pois é, mais um ano lectivo, muitas descobertas e muitas aprendizagens prontas a fazer parte do nosso dia-a-dia.

Já fizemos algumas decorações para a nossa sala e alguns instrumentos de organização, tais como, relógio, quadro numérico e regras de boas maneiras.

As aulas também já começaram e o trabalho duplicou e por isso já começámos a fazer alguns trabalhos de casa.

Os nossos amigos aumentaram e somos neste momento 28 crianças que frequentam o CATL entre os que pertencem à EB Centro de Ocupação Infantil e os que pertencem às escolas do Pinhal Novo.

Por agora é tudo, aguardem mais novidades para o próximo mês.



MOVIMENTO, MÚSICA E DRAMA EDUCAÇÃO FÍSICA

Olá amigos!!





No **Pré-Escolar** realizámos exercícios de deslocamento e equilíbrio.

No **1º Ciclo** abordámos a modalidade de Basquetebol.

No **CAO** realizámos exercícios de coordenação motora.

Na **Residência de Idosos** realizámos exercícios funcionais.

Até breve!





NOVIDADES



QUINTA PEDAGÓGICA QUINTA DA CASA CARMELA



Espaço de preservação dos valores culturais
Espaço de Educação Ambiental – Eco-educação
Núcleo Museológico da Casa Caramela

Olá amiguinhos...

Cá estamos nós para mais notícias da Quinta.

Durante os meses de Verão houve muito a fazer e como foi um Verão quente os cuidados foram redobrados.

Tratar e preservar os espaços verdes foi uma tarefa que contou com o trabalho e dedicação de todos os colaboradores da Quinta.

O bem estar dos animais também foi uma das prioridades nestes dias quentes. Houve um reforço na água disponibilizada e foram criados vários pontos com bebedouros; casotas com zonas de sombra e bem ventiladas, bem como, o fornecimento de refeições mais leves e frequentes.

Como podem ver o trabalho na Quinta não pára. Ao longo do ano e das condições do tempo vão-se criando as adaptações e os ajustes necessários a salvar o bem estar dos animais e a preservar a flora e o bem patrimonial.

Por agora é tudo, até à próxima...



Vem
fazer a tua
festa de aniversário na
Quinta da
Casa Caramela!



Festas de Aniversário

2

*horas de
diversão com
atividades
lúdicas e de
educação
ambiental.*



CONDIÇÕES GERAIS

Mínimo 15 crianças/ máximo 40.

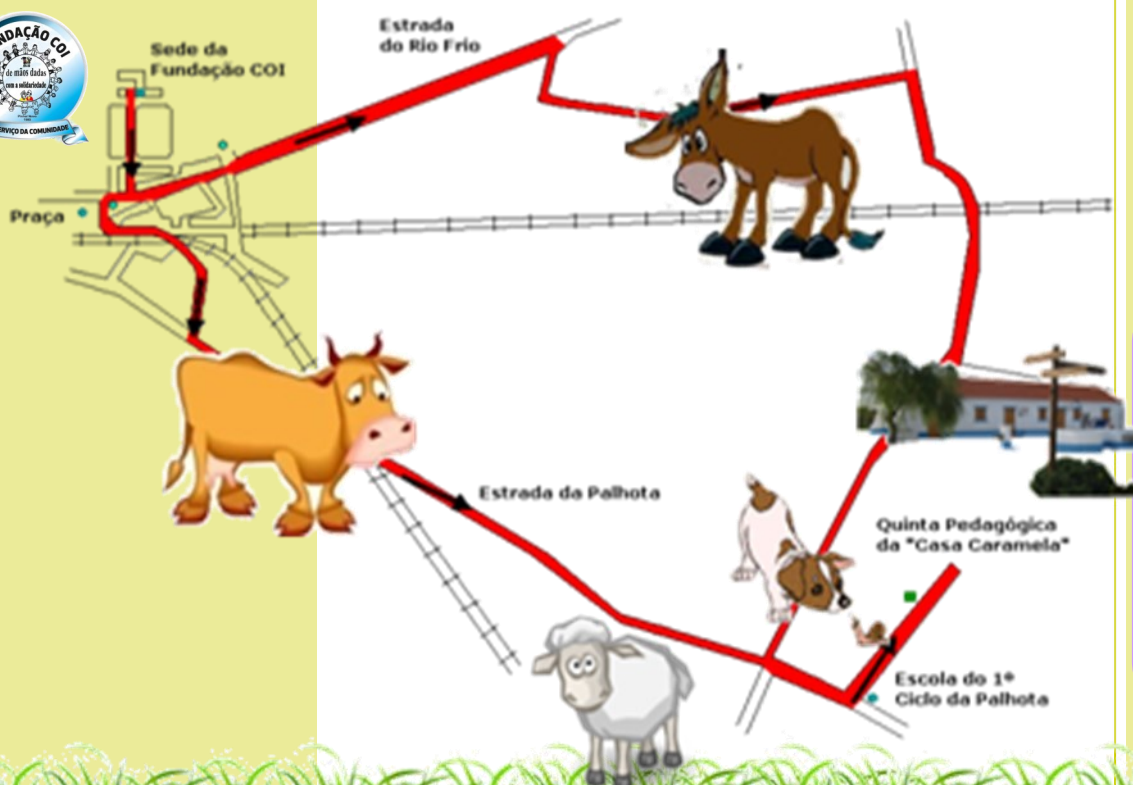
1h30 de brincadeira e 30 mn de lanche.

Inclui a entrada de 4 adultos (linha reta de parentesco).

Adultos extra – 4€ (inclui visita à Quinta Pedagógica com café).

Não é permitido trazer comida/ bebida para a festa.

Sinal de 40% para a reserva.



MARCAÇÕES:

Avenida Zeca Afonso,
Urbanização
dos Mochos
2955-220 PINHAL NOVO

Telef: 21 2362302
Fax: 21 2387741